

令和2年度版 教職員向け INFOSS 情報倫理の 受講マニュアル(詳細版)

本紙は、筑波大学で提供している学習管理システム（以下、manaba）を利用して、情報セキュリティの倫理教育教材である「INFOSS 情報倫理」を受講するためのマニュアルです。

【注意事項】

1. 教職員が受講するのは「INFOSS 情報倫理教職員用コース（2020年度版）」というコースです。学生用コースを受講した場合は、受講済みとして判定されない場合があります。
2. 受講状況については、**3年度分（2018年度～2020年度）が集計対象**となります。
3. 近年、個人情報漏えい事件が社会問題化しています。本学においても適切な個人情報の保護・管理の徹底が求められていることを受け、2020年度から本コースに「個人情報、機密情報の盗難・漏えいを防ぐためのチェックリスト」を追加し、併せて個人情報、機密情報の取扱いの重要性を再認識してもらうこととなりました。**INFOSS 情報倫理は、修了テストの合格し、かつチェックリストの提出をもって受講完了とします。**
4. manaba では履修登録したコースを解除するための「履修解除」機能がありますが、「INFOSS 情報倫理」のコースでは、この機能は使用しないでください。「履修解除」ボタンを押下した場合は、受講済みとして判定されない場合があります。



1. manaba へのログイン <manaba へのログイン>

- manaba へログインするためには、以下の URL へアクセスし、UTID-13（職員証裏記載の 13 桁の番号）または UTID-NAME（familyname.firstname.zz の形式）をした最大 20 文字の文字列）とパスワードを入力して、ログインしてください。

【既に INFOSS 情報倫理をコース登録している方】

[〈https://manaba.tsukuba.ac.jp〉](https://manaba.tsukuba.ac.jp)

【INFOSS 情報倫理をコース登録していない方】

[〈https://manaba.tsukuba.ac.jp/ct/home_selfregistration_197840〉](https://manaba.tsukuba.ac.jp/ct/home_selfregistration_197840)

※ コース登録の詳細は、手順 2 を参照のこと。

2. INFOSS 情報倫理のコース登録

■簡易登録

<簡易リンクからのコース履修登録>

コースコード	コース名	担当教員	年度	履修情報
INFOSS2020T	INFOSS情報倫理教職員用コース (2020年度版)	情報環境機構	2020	

- INFOSS 情報倫理をコース登録していない方は、[〈https://manaba.tsukuba.ac.jp/ct/home_selfregistration_197840〉](https://manaba.tsukuba.ac.jp/ct/home_selfregistration_197840)より manaba へアクセスします。ログイン完了後、「INFOSS 情報倫理教職員用コース（2020年度版）」コース登録用の画面が表示されますので、「登録」ボタンを押下し、コース登録を完了します。

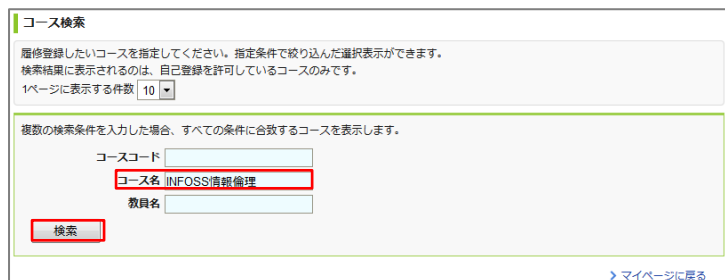
■ 検索機能からの登録

<コース検索画面へのアクセス>



- 上記の簡易リンクよりアクセスが出来ない場合は、manaba にログイン後、マイページ右側のメニューにある「自己登録について」の「コースを検索して登録」を選択します。

<コース検索画面>



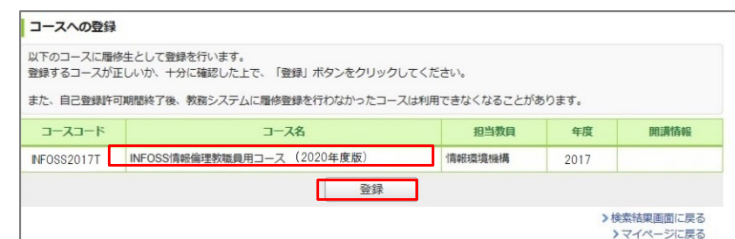
- コース検索画面が表示されますので、「コース名」の条件入力欄に「INFOSS 情報倫理」と入力し、「検索」ボタンを押下します。

<コース検索結果>



- コース検索結果画面に、検索結果一覧が表示されますので、一覧より「INFOSS 情報倫理教職員用コース (2020 年度版)」を選択します。

<コース登録>



- コースへの履修登録画面が表示されますので、コース名が「 INFOSS 情報倫理教職員用コース (2020 年度)」となっていることを確認し、「登録」ボタンを押下します

※教職員用コースを受講しない場合は、履修済みとならないことがありますので、注意してください。

3. INFOSS 情報倫理のコンテンツについて

<コース選択>



- ▶ コース登録が完了するとマイページに「INFOSS 情報倫理教職員用」のコースが表示されますので、コースを選択して受講を開始します

<コンテンツ選択>



- ▶ 「INFOSS 情報倫理教職員用」のコースにアクセスすると、ページ下部に、コンテンツ一覧が表示されますので、受講したいコンテンツを選択します。

■速習版(教職員向け)

約1時間の学習で、情報倫理の最新知識を学習することができます。

■通常版

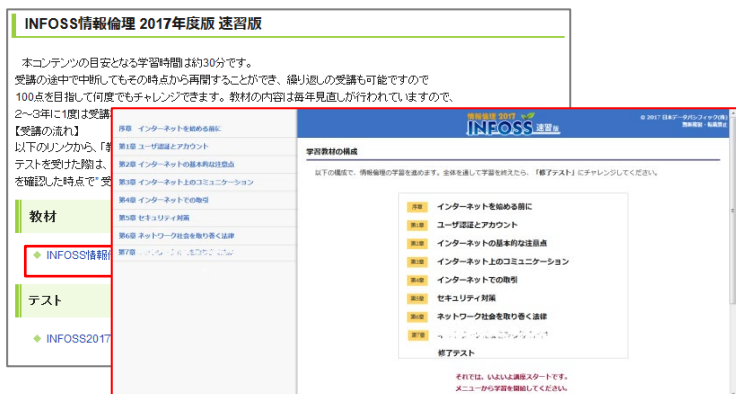
約3~4時間の学習で、ネットワーク社会に係る倫理教育の最新知識を深く学習することができます。

■英語版

画面の日本語表示を英語表示に切り替えたバージョンです。

4. INFOSS 情報倫理の教材の受講

<INFOSS 情報倫理の教材>



- ▶ コースからコンテンツを選択した後、ページの教材メニューにあるリンクより INFOSS 情報倫理の教材を受講することができますので、しっかり学習してください。

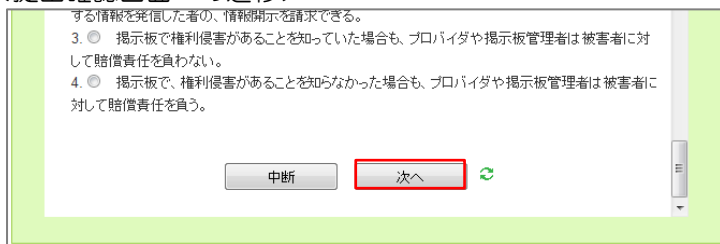
5. INFOSS 情報倫理のテストの受講と提出

<修了テスト Top ページ>



- ▶ コースからコンテンツを選択した後、ページのテストメニューにある各テストのリンクより修了テストを受講することができます。修了テストのリンクをクリックすると各修了テストの Top ページへアクセスしますので、「スタート」ボタンを押下し、テストを開始できます。修了テストは、20問で構成されており、何度でも受講可能です。
- ▶ 速習版では、7章からなる教材に対して、修了テストは1つとなっています。

<提出確認画面への遷移>



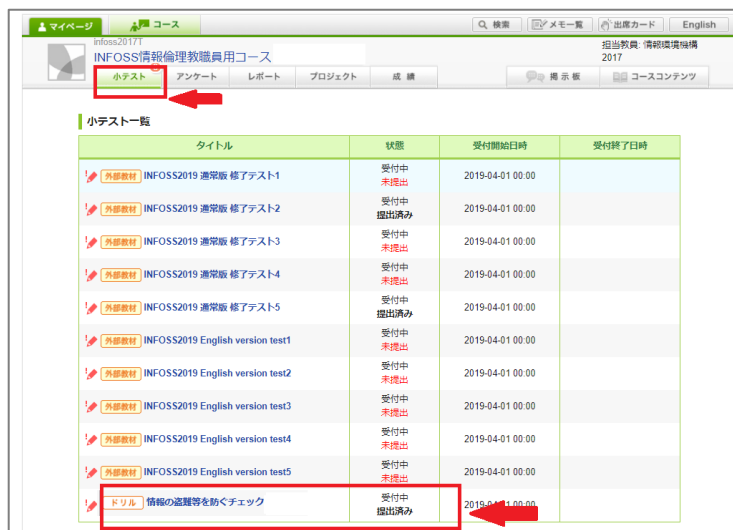
- 設問にすべて回答したら、ページ下部の“次へ”ボタンを押下します。
この時点ではまだ修了テストの受講が完了していません。

<提出確認画面>



- 提出確認画面が表示されますので、“提出”ボタンを押下することで、修了テストの受講が完了します。「速習版修了テスト」、「通常版修了テスト1~5」、「English version test1~5」のうちいずれか1つ以上が「提出済み」となれば、「個人情報、機密情報の盗難・漏えいを防ぐためのチェックリスト」に回答できます。
※すべての修了テストを受講する必要はありません。

<受講完了確認画面>



- 「個人情報、機密情報の盗難・漏えいを防ぐためのチェックリスト」に回答します。
本チェックリストの状態が「提出済み」となっていれば、受講完了です。

<受講確認システム>



- e-ラーニング受講管理システムについて
- こちらのシステムで自分の INFOSSE 情報倫理受講状況を把握することができます。
e-ラーニング受講管理システム URL
(<https://lms4el.sec.tsukuba.ac.jp>)

問合せ先：情報環境機構（学術情報部情報基盤課）
Tel：029-853-2073,2077
Email：oii-security@oii.tsukuba.ac.jp
■情報環境機構サイト-eラーニング教材「INFOSSE 情報倫理」の受講について
<<https://oii.tsukuba.ac.jp/infoss/>>
◆eラーニング受講管理システム（受講状況確認システム）
<<https://lms4el.sec.tsukuba.ac.jp/>>

