

2026 年度版 学生向け INFOSS 情報倫理の 受講マニュアル(詳細版)

本紙は、筑波大学で提供している学習管理システム（以下、manaba）を利用して、情報セキュリティの倫理教育教材である「INFOSS 情報倫理」を受講するためのマニュアルです。

【注意事項】

1. 学生の皆様が受講するのは、「INFOSS 情報倫理学生用コース」というコースです。
2. 在学中に少なくとも1回（学籍番号が変わるごとに1回以上）受講しなくてはなりません。
3. INFOSS 情報倫理は、修了テスト1から5に合格し、“情報の盗難等を防ぐチェック”の提出をもって受講済みとします。
4. manaba では履修登録したコースを解除するための「履修解除」機能がありますが、「INFOSS 情報倫理」のコースでは、この機能は使用しないでください。「履修解除」ボタンを押下した場合は、受講済みとして判定されません。

「履修解除」はしない



1. manaba へのログイン



- manaba へログインするためには、以下の URL へアクセスし、UTID-13（学生証裏に記載された 13 桁の番号）または UTID-NAME（「小文字の s」＋「学籍番号の下 7 桁」）と統一認証システムのパスワードでログインする必要があります。<<https://manaba.tsukuba.ac.jp>>
manaba は、インターネットが利用できる環境であれば、どこからでも受講することができます。

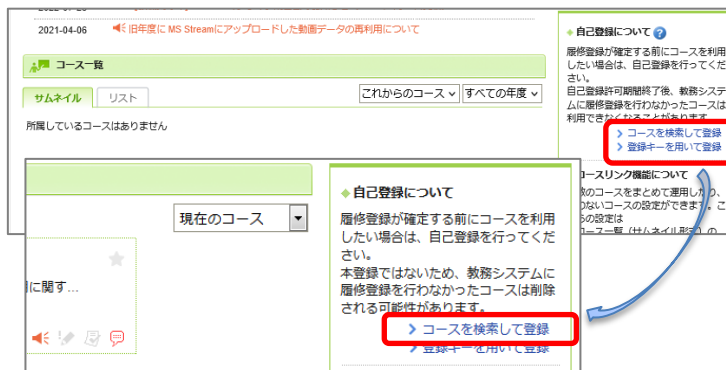
2. INFOSS 情報倫理のコース選択



- manaba にログインするとマイページのコース一覧に「INFOSS 情報倫理学生用コース」が表示されますので、クリックしてください。

<マイページのコース一覧に表示されない場合>

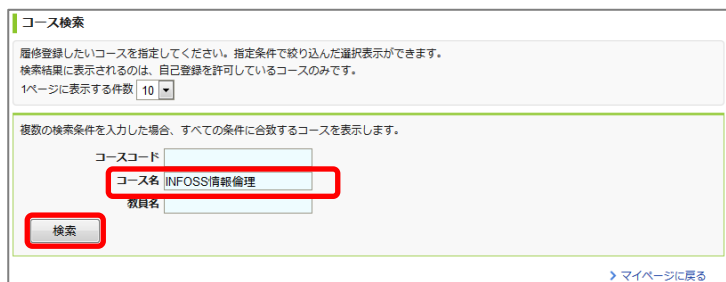
- コース検索画面へのアクセス



※ログインしても上記のコースが表示されない場合は、以下の手順によりコースの履修登録を実施してください。

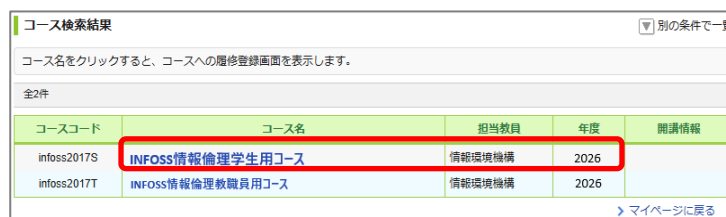
- マイページのコース一覧画面の右側「自己登録について」領域の「コースを検索して登録」を選択します。

- コース検索画面



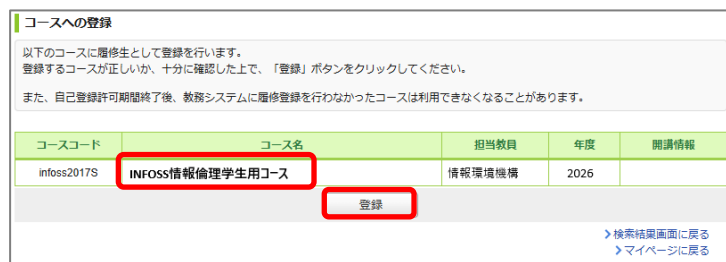
- 「コース検索」画面が表示されますので、「コース名」の条件入力欄に「INFOSS 情報倫理」と入力し「検索」ボタンを押下します。

- コース検索結果



- コース検索結果画面に、検索結果一覧が表示されますので、一覧より「INFOSS 情報倫理学生用コース」を選択します。

- コース登録



- コースへの履修登録画面が表示されますので、コース名が「INFOSS 情報倫理学生用コース」となっていることを必ず確認し、「登録」ボタンを押下します。

※必ず[学生用コース]を履修してください。[学生用コース]を履修しない場合は受講済となりません。

3. 受講するコンテンツの選択

- コンテンツ選択



- 「マイページ」に戻り、「INFOSS 情報倫理学生用コース」にアクセスすると、ページ下部に、コンテンツ一覧が表示されますので、受講したいコンテンツを選択します。

- [通常版]
約 1~1.5 時間の学習で、ネットワーク社会に係る倫理教育の最新知識を学習することができます。
- [English Version]
画面の日本語表示を英語表示に切り替えたバージョンです。

4. INFOSS 情報倫理の教材で学習

• INFOSS 情報倫理の教材



- コースからコンテンツを選択した後、ページの「教材」メニューにあるリンクより INFOSS 情報倫理の教材を受講することができますので、しっかり学習してください。



5. INFOSS 情報倫理の修了テストの解答と提出

• 修了テストの解答



- 教材で学習したら、「修了テスト」に解答します。コースからコンテンツを選択した後、ページの「修了テスト」のリンクより解答します。

- 通常版では、7章（+序章）からなる教材に対して、修了テストは5つあります。

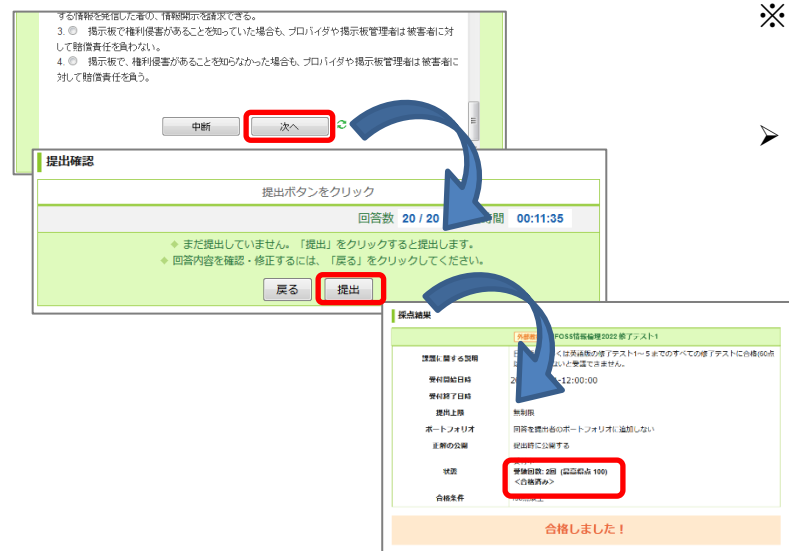
- 修了テストのリンクをクリックすると各修了テストの Top ページへアクセスしますので、「スタート」ボタンを押下し、テストに解答します。

- 1つの修了テストは、20問で構成されており、何度でも解答可能です。

- 設問にすべて解答したら、ページ下部の「次へ」ボタンを押下します。

- ※ この時点ではまだ修了テストは提出されていません。

• 提出確認画面



- 提出画面が表示されますので、「提出」ボタンを押下することで、修了テストが提出されます。

❖ 修了テストは 60 点以上で合格です。

❖ 修了テストを 1 から順に受講し 5 まですべて合格します。

6. 情報の盗難等を防ぐチェックの回答と提出

・情報の盗難等を防ぐチェックの受講

情報の盗難等を防ぐチェック

スタート

- 平成 29 年度（2017 年度）より INFOSS 情報倫理に個人情報、機密情報の盗難・漏えい防ぐための情報セキュリティ教材として“情報の盗難等を防ぐチェック”が追加されました。本チェックは、修了テスト 1～5 をすべて合格することで、提出（回答）が可能となります。



- “情報の盗難等を防ぐチェック”の提出をもって、INFOSS 情報倫理を受講済みとします。

・情報の盗難等を防ぐチェックの回答履歴印刷イメージ

回数	提出日時	合計点	所要時間	
2	2021-02-04 16:32:09	100	00:10:10	採点結果の確認
1	2020-03-26 17:27:24	100	00:10:10	採点結果の確認

- 修了テスト、“情報の盗難等を防ぐチェック”の受験結果は、コース内の小テスト一覧の回答履歴からいつでも確認できます。状態が「合格済み」となっていれば、受講が完了しています。

- INFOSS 情報倫理の受講確認を求められた際は、“情報の盗難等を防ぐチェック”の回答履歴画面のプリントアウトを提出してください。また、2017 年 4 月以降、本学と雇用関係が生じる場合（TA/TF、RA、短期雇用）は、任用手続き時に、必ず本チェックの回答履歴画面のプリントアウトの提出が必要となりますので、任用書類と合わせて、提出してください。

プリンタから印刷した画面には、自分の名前が印刷されませんので、自筆で署名して提出するか、スクリーンショット画面を提出してください。

問合せ先：情報環境機構（学術情報部情報基盤課）

Tel：029-853-2077

Email：oii-security@oii.tsukuba.ac.jp

■情報環境機構サイト-eラーニング教材「INFOSS 情報倫理」の受講について

< <https://oii.tsukuba.ac.jp/infoss/> >

